





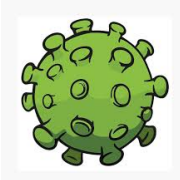







DE REGENBOOGSCHOOL - COVID-19 SITUATIES



Wat moet ik doen als...	Benodigde actie ouder/verzorger	Terug naar school zodra...	Benodigde actie Regenboogschool
 <p>...mijn kind COVID-19 (Coronavirus) symptomen heeft</p>	<ul style="list-style-type: none"> * Blijf thuis, ga niet naar school * Informeer de school over afwezigheid * Start zelf-isolatie * Doe een COVID-19 test * Informeer de school over de testresultaten 	<p>... de test NEGATIEF is en kind zich goed voelt</p> <ul style="list-style-type: none"> * Indien er geen test is gedaan kan kind pas terugkeren nadat hij/zij 10 dagen klachtenvrij is (advies conform Britse overheid). 	<ul style="list-style-type: none"> * Contact met ouder/verzorger over hoe het gaat * Ouder/verzorger ontvangt gebruikelijke weekmail met huiswerk * Lesvoorbereiding toesturen
 <p>...mijn kind positief is getest op COVID-19 (Coronavirus)</p>	<ul style="list-style-type: none"> * Blijf thuis, ga niet naar school * Informeer de school over afwezigheid * Informeer de school over positieve testresultaten * Start zelf-isolatie 	<p>... de 10 dagen zelf-isolatie sinds eerste klachten/resultaat om zijn en het kind zich goed voelt</p> <p>Ook al hoest deze nog, of is er verlies van geur en smaak, deze symptomen kunnen weken aanhouden, terwijl de infectie verdwenen is</p>	<ul style="list-style-type: none"> * Contact met ouder/verzorger over hoe het gaat * Ouder/verzorger ontvangt gebruikelijke weekmail met huiswerk * Lesvoorbereiding toesturen * Leerlingen & leerkrachten van groep informeren indien leerling in de 14 voorgaande dagen op de Regenboogschool is geweest * Groep gaat voor 14 dagen in zelf-isolatie en onderwijs wordt online verzorgd in die periode
 <p>...iemand in mijn huishouden COVID-19 (Coronavirus) symptomen heeft</p>	<ul style="list-style-type: none"> * Blijf thuis, ga niet naar school * Informeer school over afwezigheid * Start zelf-isolatie * Degene met symptomen doet een COVID-19 test * Informeer de school over de testresultaten 	<p>... degene met symptomen een test met negatieve uitslag heeft.</p> <ul style="list-style-type: none"> * Indien er geen test is gedaan kan kind terugkeren na 14 dagen zelf-isolatie en hij/zij geen symptomen heeft gekregen. * Refereer naar '...mijn kind heeft COVID symptomen..' indien kind wel symptomen heeft gekregen 	<ul style="list-style-type: none"> * Contact met ouder/verzorger over hoe het gaat * Ouder/verzorger ontvangt gebruikelijke weekmail met huiswerk * Lesvoorbereiding toesturen

Wat moet ik doen als...	Benodigde actie ouder/verzorger	Terug naar school zodra...	Benodigde actie Regenboogschool
 <p>...iemand in mijn huishouden test positief op COVID-19 (Coronavirus)</p>	<ul style="list-style-type: none"> * Blijf thuis, ga niet naar school * Informeer school over afwezigheid * Informeer de school over de testresultaten * Start zelf-isolatie 	<p>... uw kind 14 dagen zelf-isolatie voltooid heeft en geen COVID symptomen heeft gekregen</p> <ul style="list-style-type: none"> * Refereer naar ‘..mijn kind heeft COVID symptomen..’ indien kind wel symptomen heeft gekregen 	<ul style="list-style-type: none"> * Contact met ouder/verzorger over hoe het gaat * Ouder/verzorger ontvangt gebruikelijke weekmail met huiswerk * Lesvoorbereiding toesturen
 <p>...NHS Test & Trace mijn kind heeft geïdentificeerd als “close contact” met iemand die symptomen of positief getest is op COVID-19 (Coronavirus)</p>	<ul style="list-style-type: none"> * Blijf thuis, ga niet naar school * Informeer de school over afwezigheid * Start zelf-isolatie voor 14 dagen 	<p>... uw kind 14 dagen zelf-isolatie voltooid heeft en geen COVID symptomen heeft gekregen</p> <ul style="list-style-type: none"> * Refereer naar ‘..mijn kind heeft COVID symptomen..’ indien kind wel symptomen heeft gekregen 	<ul style="list-style-type: none"> * Contact met ouder/verzorger over hoe het gaat * Ouder/verzorger ontvangt gebruikelijke weekmail met huiswerk * Lesvoorbereiding toesturen
 <p>... wij/mijn kind gereist heeft/hebben en moet(en) zelf-isoleren.</p>	<ul style="list-style-type: none"> * Tracht reizen tijdens schoolperiode te minimaliseren * Informeer jezelf over het overheidsadvies voor de bestemming, en de geldende regels * Informeer de school als je kind niet aanwezig kan zijn <p>Bij terugkomst van een bestemming waarna zelf-isolatie vereist is:</p> <ul style="list-style-type: none"> * Blijf thuis, ga niet naar school * Start zelf-isolatie voor 14 dagen 	<p>... uw kind 14 dagen zelf-isolatie voltooid heeft</p>	<ul style="list-style-type: none"> * Preventief ontmoedigen van reizen naar gebieden die door de overheid worden afgeraden * School heeft geen verplichting om afwezige lessen op te vangen. * Ouder/verzorger ontvangt gebruikelijke weekmail met huiswerk * Lesvoorbereiding toesturen

Wat moet ik doen als...	Benodigde actie ouder/verzorger	Terug naar school zodra...	Benodigde actie Regenboogschool
 <p>...wij hebben advies gekregen dat mijn kind moet "shielden"</p>	<ul style="list-style-type: none"> * Blijf thuis, ga niet naar school * Informeer de school over afwezigheid en het advies dat is gegeven door de instantie die hierover gaat * "Shield" totdat je geïnformeerd wordt dat de beperkingen zijn opgeheven en "shielding" is stopgezet. 	<p>...de instantie, die hierover gaat, je bericht dat de beperkingen zijn opgeheven en je kind weer naar school mag gaan.</p>	<ul style="list-style-type: none"> * Ouder/verzorger ontvangt gebruikelijke weekmail met huiswerk * Lesvoorbereiding toesturen
 <p>...wij als ouders/verzorgers vinden dat het risico te groot is om naar school te komen.</p>	<ul style="list-style-type: none"> * Neem contact op met de leerkracht, en eventueel bij blijvende twijfel/vragen, met de directeur * Informeer de school over eventuele afwezigheid 	<p>...u hier zelf toe besluit.</p>	<ul style="list-style-type: none"> * Contact met ouder/verzorger over hoe het gaat; in de gaten houden risico langere termijn (achterlopen; missen contact leerkracht & medeleerlingen) * Ouder/verzorger ontvangt gebruikelijke weekmail met huiswerk * Lesvoorbereiding toesturen

What to do if...	Action needed by parent/carer	Return to school when...	Action needed by Regenboogschool
 <p>...my child has COVID-19 (Coronavirus) symptoms</p>	<ul style="list-style-type: none"> * Stay at home, do not come to school * Contact school about absence * Self-isolate * Get a COVID-19 test * Inform school immediately about test results 	<p>... de test comes back NEGATIVE and child feels well</p> <ul style="list-style-type: none"> * In case no test was taken, your child can return once he has been symptom free for 10 days (advice set by English government). 	<ul style="list-style-type: none"> * Contact the parent/carer about about the child * Parent/carer receives the usual weekly email with homework * Share session plan
 <p>...my child tests positive for COVID-19 (Coronavirus)</p>	<ul style="list-style-type: none"> * Stay at home, do not come to school * Contact school about positive test results * Self-isolate for at least 10 days 	<p>... they feel better. They can return to school after 10 days even if they have a cough or loss of smell/taste. These symptoms can last for several weeks once the infection is gone.</p>	<ul style="list-style-type: none"> * Contact the parent/carer about about the child * Parent/carer receives the usual weekly email with homework * Share session plan * Inform pupils & teachers in case pupil attended Regenboogschool in the past 14 days * Group must self-isolate for 14 days and lessons will move online during that period.
 <p>...somebody in my household has COVID-19 (Coronavirus) symptoms</p>	<ul style="list-style-type: none"> * Stay at home, do not come to school * Contact school about absence * Self-isolate * The person with symptoms takes a COVID-19 test * Inform school immediately about positive test results 	<p>... de test comes back NEGATIVE for the person with symptoms</p> <ul style="list-style-type: none"> * the child has completed 14 days of self-isolation, in case no test was done and child has no symptoms himself/herself * Go to ‘..my child has COVID symptoms..’ in case child has COVID-19 symptoms. 	<ul style="list-style-type: none"> * Contact the parent/carer about about the child * Parent/carer receives the usual weekly email with homework * Share session plan

What to do if...	Action needed by parent/carer	Return to school when...	Action needed by Regenboogschool
 <p>...someone in my household tested positive for COVID-19 (Coronavirus)</p>	<ul style="list-style-type: none"> * Stay at home, do not come to school * Contact school about positive test results * Self-isolate 	<p>... the child has completed 14 days of self-isolation and did not get any COVID symptoms himself/herself</p> <ul style="list-style-type: none"> * Refer to ‘..my child has COVID symptoms..’ if your child did get symptoms 	<ul style="list-style-type: none"> * Contact the parent/carer about about the child * Parent/carer receives the usual weekly email with homework * Share session plan
 <p>...NHS Test & Trace has identified my child as a “close contact” of somebody with symptoms or confirmed COVID-19 (Coronavirus)</p>	<ul style="list-style-type: none"> * Stay at home, do not come to school * Contact school about positive test results * Self-isolate 	<p>... the child has completed 14 days of self-isolation and did not get any COVID symptoms himself/herself</p> <ul style="list-style-type: none"> * Refer to ‘..my child has COVID symptoms..’ if your child did get symptoms 	<ul style="list-style-type: none"> * Contact the parent/carer about about the child * Parent/carer receives the usual weekly email with homework * Share session plan
 <p>... we/my child has travelled and have/has to self-isolate as part of a period of quarantine</p>	<ul style="list-style-type: none"> * Try to minimise leave during term time * Consider quarantine requirements and GOV.UK advice when booking travel * Inform the teacher if your child will be absent <p>Returning from a destination where quarantine is needed:</p> <ul style="list-style-type: none"> * Stay at home, do not come to school * Self-isolate 	<p>... the child has completed 14 days of self-isolation and did not get any COVID symptoms himself/herself</p> <ul style="list-style-type: none"> * Refer to ‘..my child has COVID symptoms..’ if your child did get symptoms 	<ul style="list-style-type: none"> * Discourage families of travelling to areas that are not on the exempt list of gov.uk. * School does not have any responsibility for covering missed lessons. * Parent/carer receives the usual weekly email with homework * Share session plan

What to do if...	Action needed by parent/carer	Return to school when...	Action needed by Regenboogschool
 <p>...we have received advice that my child must resume shielding</p>	<ul style="list-style-type: none"> * Stay at home, do not come to school * Contact school about absence and share the advice by the relevant agencies/institutions * “Shield” until you are informed restrictions are lifted and shielding is paused again. 	<p>...the agency/institution inform you that restrictions have been lifted and your child can return to school again.</p>	<ul style="list-style-type: none"> * Parent/carer receives the usual weekly email with homework * Share session plan
 <p>...we, parents/carers consider the risks too big to travel to and/or attend school in person</p>	<ul style="list-style-type: none"> * Contact the teacher to discuss your situation. If needed a chat with the educational director may be requested. * Contact school about absence 	<p>...you decide it is acceptable for you to attend again.</p>	<ul style="list-style-type: none"> * Contact the parent/carer about about the child; consider long term effects (lagging behind; missing contact with teacher and peers) * Parent/carer receives the usual weekly email with homework * Share session plan